

RADIAN NEW EM

Классический встраиваемый светильник с аварийным блоком



LED

Сферы применения



Торговые
центры



Офисно-
административные
пространства



Рестораны



Декоративная
подсветка

Основные характеристики



Мощность
23 Вт




Световой поток
2600 лм



КСС
Д



Степень защиты
IP54



ledel.ru




RADIAN NEW EM

Характеристики серии

Диапазон напряжения питания переменного тока, В	от 140 до 265
Частота, Гц	50
Коэффициент мощности драйвера, λ	$\geq 0,9$
Коэффициент пульсации светового потока, %	≤ 2
Температура эксплуатации, $^{\circ}\text{C}$	от +1 до +35
Вид климатического исполнения	УХЛ4
Индекс цветопередачи, CRI	85
Цветовая t, К	4000, 5000
Класс защиты от поражения электрическим током	I

Технические характеристики актуальны при номинальном напряжении – 220-230В.

Особенности серии

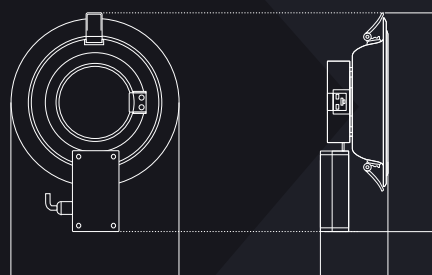


Светильник встраивается в гипсокартонные и реечные потолки



Световой поток в аварийном режиме - 200 лм

Вес и габариты



298
Ширина, мм

238
Диаметр, мм

100
Высота, мм

Вес, кг: 1,0



Алюминиевый корпус обеспечивает эффективный теплоотвод

LEDEL

ул. Мазита Гафури, 50,
г. Казань, РФ, 420108

8 800 100 30 30
info@ledel.ru

ledel.ru

